2022 케이펫페어 일산
온라인 서류 제출 가이드

1. 홍보물 표기용 회사명(간판명) 신청
2. 부대시설
3. CS 담당자 등록
4. [독립부스 필수] 시공사 등록
5. 온라인 홍보 자료 등록



2022. 05. 20(금) - 05. 22(일) 10:00 ~ 18:00

일산 킨텍스 (KINTEX)

K-PET FAIR

1. 홍보물 표기용 회사명 (간판명) 신청

- 홍보물 표기명

  케이펫페어의 모든 홍보물 (현황판, 가이드맵, 간판명 등)에 쓰이는 공식 표기

  ※ 미제출 시 사업자등록증 상의 상호로 표기

- 형식 통일을 위해 주식회사, (주), (유), (합) 등의 기업 형태 표기 일괄 제외
- 제품 또는 브랜드 명으로 신청 가능. 띄어쓰기 및 오타 주의



홍보물 표기명 사용 예시



2. 부대시설

1) 신청하지 않는 경우

- 부대시설 신청은 필수 사항이 아님. 필요 시 신청.
- 신청을 원치 않을 경우 [부대시설을 신청하지 않음] 에 담당자 성명 입력 후 제출.

부대시설 신청 안할시

구분	담당자 성명	비고
부대시설을 신청하지 않음		비즈케이펫(bizkpet.co.kr) 홈페이지 → 문의게시판 → 문의하기 → 변경 및 취소 카테고리에 남겨주시면 확인 후 답변 드리겠습니다.

전시회 총괄 책임자 성명 기입 후 제출

2) 신청하는 경우

- 필요한 항목 확인 후 수량을 정확히 기입.
- 일부 항목은 전시 현장에서 추가 및 취소가 불가할 수 있음. 행사 개최 전에 신청 내역 확인 필요.
- 독립부스 신청 기업은 부스 내 기본으로 제공되는 전기 용량이 없음.
  (필요에 따라 전력량을 기입 바람.)
- 신청서 제출 전 합계 금액을 꼭 확인 후 기한 내 반드시 입금 필요.

3. CS 담당자 등록

- 참가기업의 제품, 교환 및 환불, A/S 등에 대해 참관객이 전시 사무국으로 문의하는 경우,
  기업의 CS담당자와 직접 소통할 수 있도록 연결
- 담당자를 지정하지 않을 경우 신청서 접수 시 등록한 '전시회 담당자' 정보로 대체
- 운영 방침상 부득이 각 기업 CS담당자의 개인 정보를 참관객(소비자)에게 전달할 수 있는 것에
  동의 바람 (해당 개인 정보는 '제품 교환, 환불 및 기타 A/S에 관련한 문의 사항 처리'를 위해서만 사용)

4. [독립부스 필수] 시공사 등록

- 전시장 내 부스 설치 및 전기 간선 등 공사 일체는 반드시 전시장에서 지정한 '지정 협력업체'를 통해 진행 필요. (킨텍스 지정협력업체 확인하기)
- 독립부스 시공 규정을 꼭 확인하여 전시회 준비에 차질 없도록 바람
  (규정 미숙지로 인해 발생한 모든 일의 책임은 참가 기업에게 있음)

1) 지정 협력 업체를 통해 시공하는 경우

- 시공사 업체명과 담당자 정보 기입

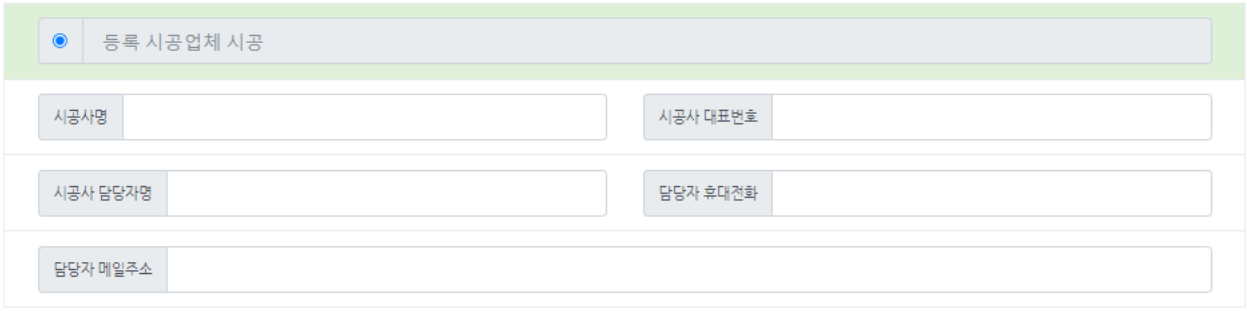

2) 참가기업이 직접 시공하는 경우

- 'I지정협력업체'를 통하지 않는 모든 시공은 케이펫페어 사무국과 협의 필요
- 설치 도면 및 재질, 타전시회에서의 설치 사진 등 필요 서류 사무국에 제출 필요

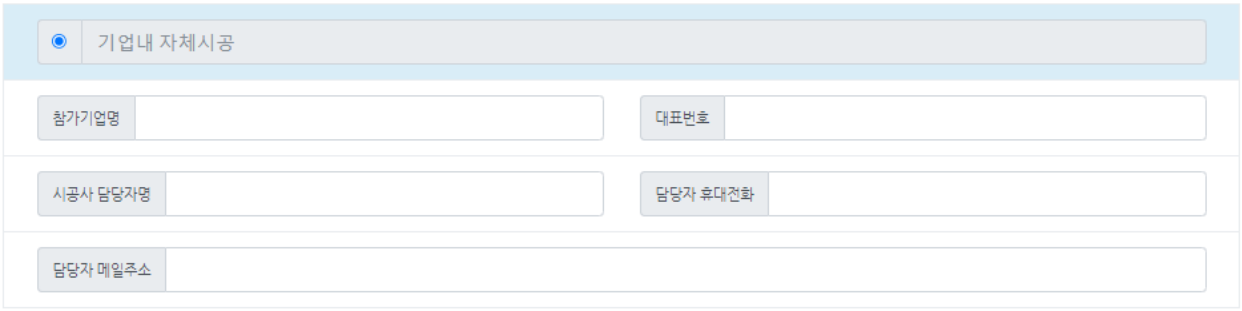

3) 홍보 에이전시가 전시 준비를 담당하는 경우

- 에이전시 업체명, 담당자 정보 기입

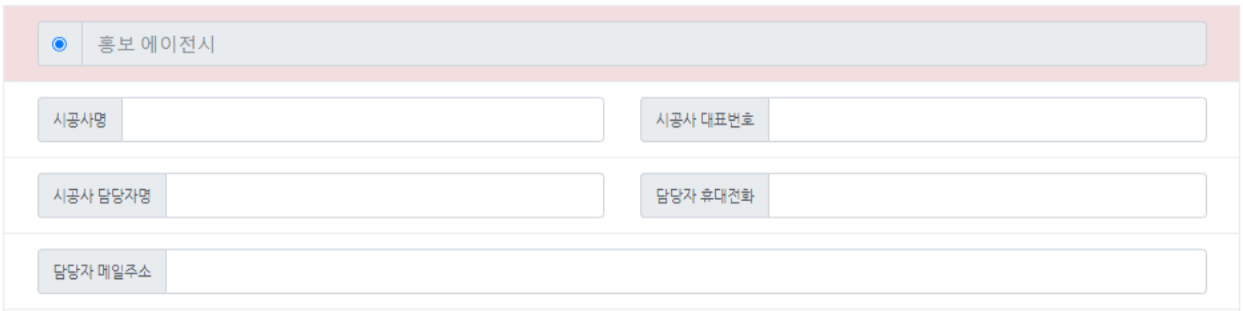

5. 온라인 홍보자료 등록

케이펫페어 사무국은 참가기업 홍보지원을 위해 행사 개최 전 참가기업 리스트를 공식 홈페이지 및 SNS에 공개



▶ 제출방법 [마감기한: ~05. 06(금)]

① 참가기업 페이지 로그인

② 행사 ▷ 2022 케이펫페어 일산(상) ▷ 신청 내역 확인 자료제출 클릭

③ 좌측메뉴 ▷ 홍보지원 프로그램(선택) ▷ 온라인 홍보 신청 자료 등록 클릭

▶ 제출 안내사항

※ 온라인 홍보자료 등록을 완료한 기업부터 순차적으로 업로드 됨

※ 기한 내 이미지를 등록하지 않을 경우, 홍보 대상에서 제외 될 수 있으니 유의 바람

▶ 게재 위치

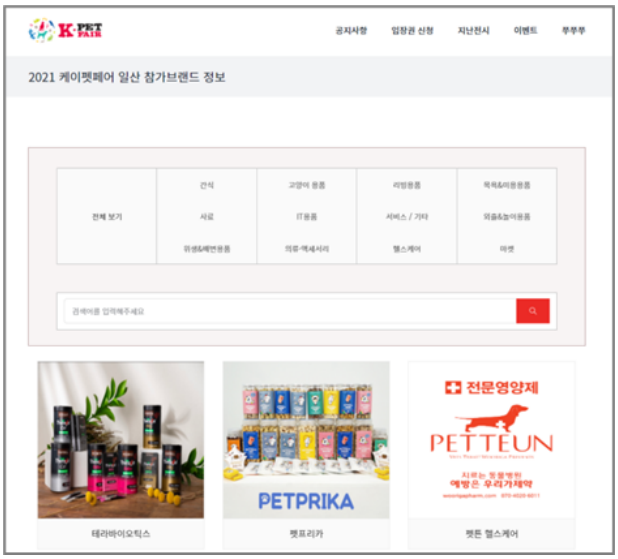



온라인 제출 바로가기 http://exhibitor.messeesang.net/kpetk/

변경 및 취소 www.bizkpet.co.kr/enquire/inquiry/

※ 비즈케이펫 내 문의게시판 이용

➡ **참가기업 정보 페이지 내 노출 되는 부분**

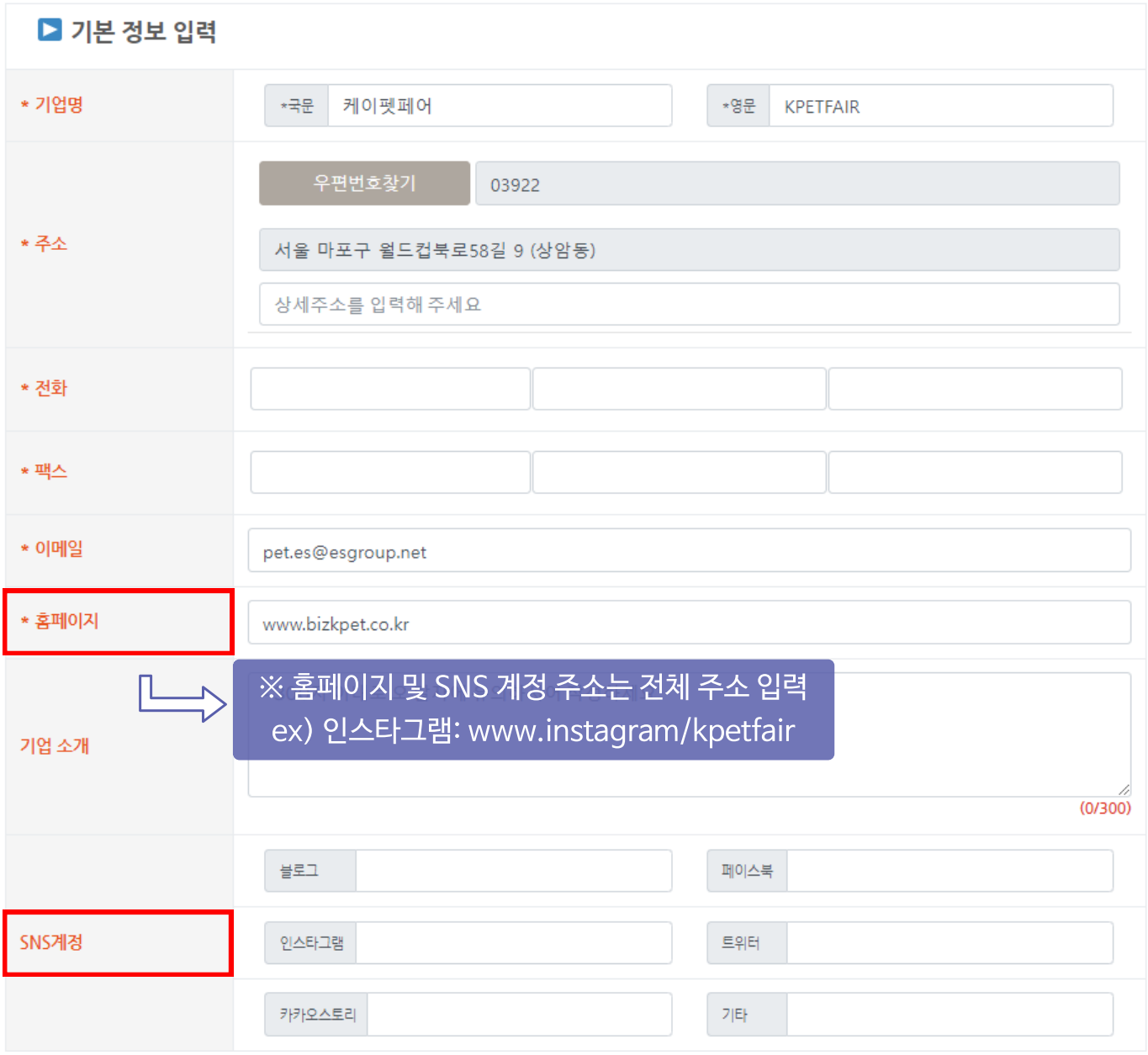

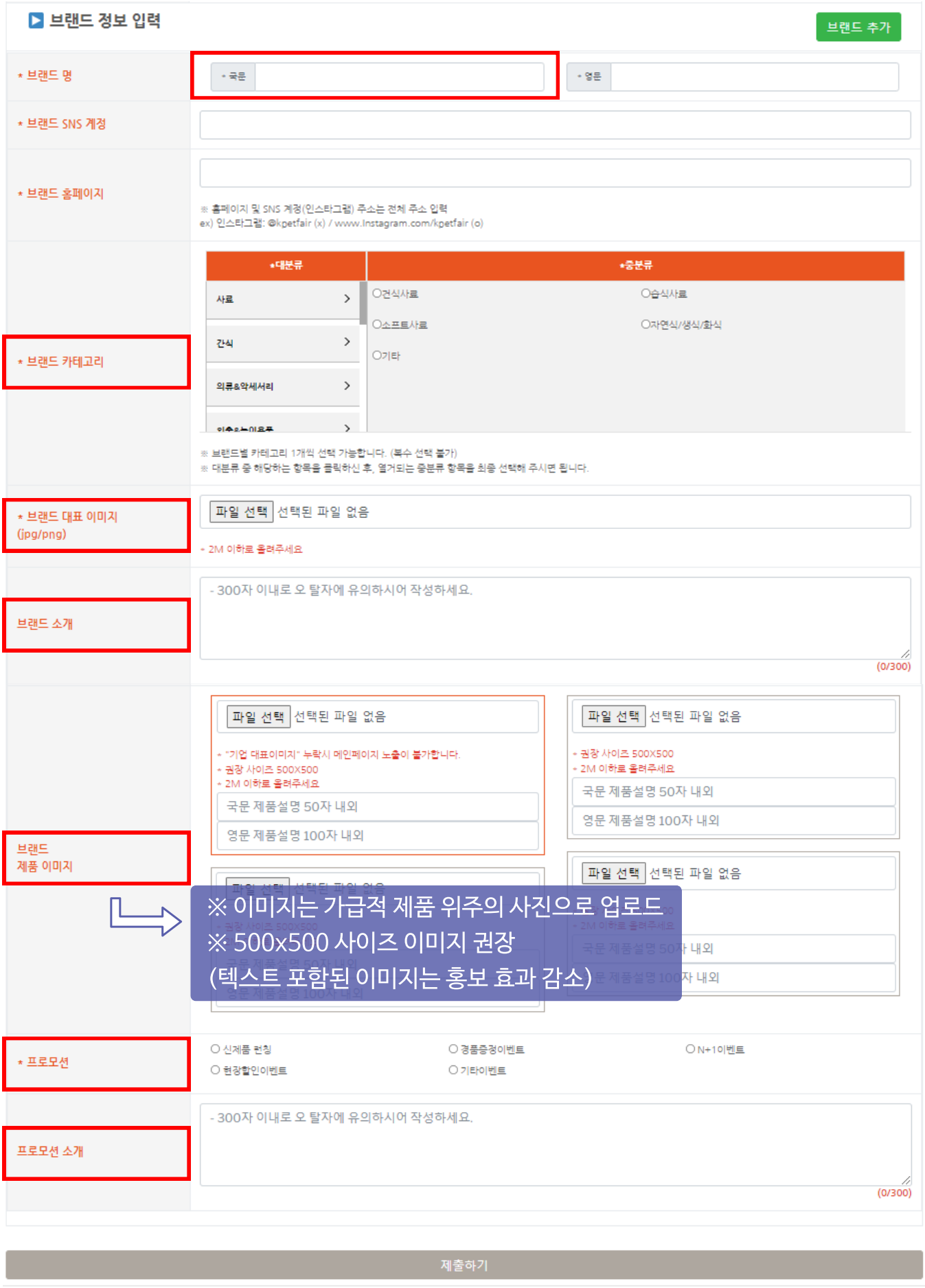
브랜드 정보 입력
브랜드 추가
* 브랜드 명
* 국문
* 영문
* 브랜드 SNS 계정
* 브랜드 홈페이지
※ 홈페이지 및 SNS 계정(인스타그램) 주소는 전체 주소 입력
ex) 인스타그램: @kpetfair (x) / www.instagram.com/kpetfair (o)
* 브랜드 카테고리
*대분류
*중분류
사료
간식
의류&악세서리
○건식사료
○습식사료
○소프트사료
○자연식/생식/화식
○기타
※ 브랜드별 카테고리 1개씩 선택 가능합니다. (복수 선택 불가)
※ 대분류 중 해당하는 항목을 클릭하신 후, 열거되는 중분류 항목을 최종 선택해 주시면 됩니다.
* 브랜드 대표 이미지 (jpg/png)
파일 선택
선택된 파일 없음
* 2M 이하로 올려주세요
브랜드 소개
- 300자 이내로 오 탈자에 유의하시어 작성하세요.
(0/300)
브랜드 제품 이미지
파일 선택
선택된 파일 없음
* "기업 대표이미지" 누락시 메인페이지 노출이 불가합니다.
* 권장 사이즈 500X500
* 2M 이하로 올려주세요
국문 제품설명 50자 내외
영문 제품설명 100자 내외
※ 이미지는 가급적 제품 위주의 사진으로 업로드
※ 500x500 사이즈 이미지 권장
(텍스트 포함된 이미지는 홍보 효과 감소)
* 프로모션
○ 신제품 런칭
○ 경품증정이벤트
○ N+1이벤트
○ 현장할인이벤트
○ 기타이벤트
프로모션 소개
- 300자 이내로 오 탈자에 유의하시어 작성하세요.
(0/300)
제출하기